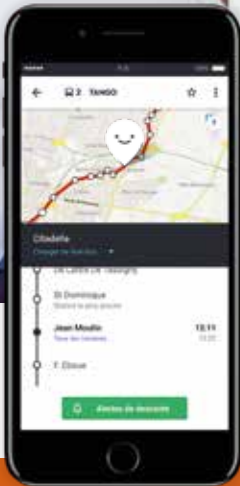


GUIDE D'UTILISATION

TÉLÉCHARGEZ
L'APPLICATION
GRATUITE
moovit



COOL!
MON BUS
ARRIVE
DANS 2 MN



> APPLICATION
TÉLÉCHARGEABLE SUR



TRANSPORTÉS EN TEMPS RÉEL



tangobus.fr


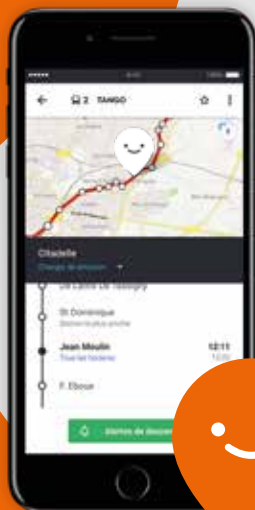


Utilisation MOOVIT

Fini les attentes à l'arrêt de bus.
Voici MOOVIT, la 1^{ère} application
participative mondiale pour vos
déplacements en transports
en commun.

Avec cette appli géolocalisée,
vous saurez immédiatement
à quel moment arrive votre bus.

**Elle est gratuite et disponible sous
iOS et Android.**



moovit

Comment obtenir et utiliser cette appli ?

1

TÉLÉCHARGEMENT

- > Se rendre sur votre store et **sélectionner l'application « Moovit »** 
- > Cliquer sur « **installer** »
Une fois l'application installée,
activez la localisation sur votre téléphone,
cela vous permet d'arriver immédiatement
sur la page d'accueil de votre ville.
- > **Ouvrir l'application**

2

FONCTIONNALITÉS

- > Une entrée par **moteur de recherche**
- > **3 boutons d'accès au bas de l'appli :**
 - Itinéraires 
 - Stations 
 - Lignes 



> ITINÉRAIRES

PLANIFIEZ VOTRE TRAJET

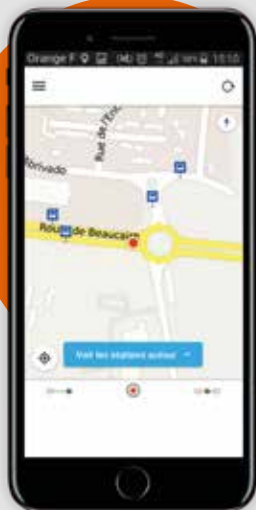
Cliquez sur « **Itinéraires** », entrez votre position de départ et votre arrivée. En cliquant sur « **position actuelle** », vous obtiendrez le détail de votre trajet (bus, marche à pied).



> STATIONS

REPÉREZ LES ARRÊTS AUX ALENTOURS

Le bouton « **Stations** », vous permet de trouver les stations les plus proches de votre position. Les arrêts de bus sont représentés par des pictogrammes bleus et blancs. En cliquant sur ces pictogrammes, vous obtenez ainsi l'heure du prochain passage.



> LIGNES

MAÎTRISEZ VOTRE RÉSEAU DU BOUT DES DOIGTS

Cliquez sur « **Lignes** » pour connaître tous les horaires de passages aux arrêts de chacune des lignes afin d'optimiser vos déplacements.





moovit

TanGO!

tangobus.fr

